

ЦЕЛИ В ОБЛАСТИ КАЧЕСТВА
на период 2016-2018 гг.

Цели и показатели результатов деятельности ФГУП «НИИСУ» разработаны в соответствии с методологией Сбалансированной системы показателей (ССП/BSC).

Разработанные цели и показатели результатов деятельности ФГУП «НИИСУ» представлены в таблице.

Цель	Показатель	Вес	Расчет
1	2	3	4
ФИНАНСОВЫЕ РЕЗУЛЬТАТЫ (ВЕС – 0,5)			
Повышать финансовую устойчивость ФГУП «НИИСУ»	Динамика размера выручки (к предыдущему году)	0,3	Отношение объема выручки Предприятия текущего года к предыдущему году В расчет берется выручка от продажи товаров, продукции, работ, услуг (Тренд – «увеличение»)
	Динамика размера чистой прибыли (к предыдущему году)	0,3	Отношение размера чистой прибыли Предприятия текущего года к предыдущему году (Тренд – «увеличение»)
	Динамика выручки за год из расчета на одного работника (к предыдущему году)	0,3	Выручка за год / Количество работников (Тренд – «увеличение»)
	Соблюдение соотношения заемный/собственный капитал	0,1	Заемный / Собственный капитал (Тренд – «уменьшение»)
ПОТЕНЦИАЛ РАЗВИТИЯ (ВЕС – 0,2)			
Повышать потенциал развития ФГУП «НИИСУ»	Научный потенциал кадрового состава (к предыдущему году)	0,2	Отношение сотрудников Предприятия, имеющих ученую степень, текущего года к предыдущему году (Тренд – «увеличение»)

1	2	3	4
	Научно-технический задел (НТЗ)	0,3	Количество выполненных работ, одобренных Научно-техническим советом, перешедших в договоры / Общее количество выполненных работ, одобренных Научно-техническим советом (Тренд – «увеличение»)
	Объем работ, выполняемых собственными силами	0,5	Объем работ, выполняемых собственными силами / Общий объем выполняемых работ (Тренд – «увеличение»)
ПРОЦЕССЫ И СИСТЕМА УПРАВЛЕНИЯ (ВЕС – 0,2)			
Обеспечивать эффективность деятельности ФГУП «НИИСУ»	Выполнение плана оптимизации деятельности	0,7	Плановые мероприятия, выполненные в срок / Общее количество запланированных мероприятий (Тренд – «увеличение»)
	Соответствие системы управления Предприятия требованиям законодательных и нормативных правовых актов, национальных и государственных военных стандартов	0,3	Количество отклонений от установленных требований системы управления на Предприятии в текущем году к предыдущему году (Тренд – «уменьшение»)
ВНЕШНЕЕ ОКРУЖЕНИЕ (ВЕС – 0,1)			
Эффективно взаимодействовать с внешними сторонами	Деловая репутация (к предыдущему году)	1	Отношение положительных отзывов организаций по результатам выполненных работ Предприятием текущего года к предыдущему году (Тренд – «увеличение»)


Генеральный директор

В.Д. Киселев

ЛИСТ СОГЛАСОВАНИЯ


Цели ФГУП «НИИСУ» в области качества

Первый заместитель
генерального директора




С.А. Балюк

Заместитель генерального директора
по безопасности



В.В. Балан

Заместитель генерального директора



14.09.2016

Н.А. Иванов

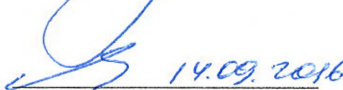
Заместитель генерального директора по
финансово-экономической работе



14.09.2016

В.И. Медведев


Заместитель генерального директора



14.09.2016

Я.А. Манташева


Заместитель генерального директора по
правовому обеспечению



08.09.2016


В.Б. Мингалёва

Заместитель генерального директора-
главный инженер



В.М. Новиков

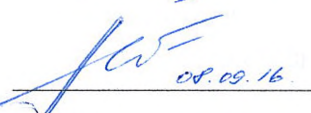
Заместитель генерального директора по
мобилизационной подготовке



07.09.16

А.М. Муранцев

Заместитель генерального директора



08.09.16

Н.В. Пальченко


Врио главного бухгалтера



04.09.2016

Л.В. Гуськова


Начальник отделения системных
исследований в области оборонной
продукции



07.09.2016

А.А. Овчинников


Начальник отделения химмотологии



12.09.2016

С.В. Дунаев


Начальник юридического отдела



07.09.2016

О.А. Иванова

Начальник отдела кадров



08.09.2016

И.В. Турова

примечание
*Согласен
при наличии
плана оптимиза-
ции деятельности
и тенденции к выполне-
нию финансовых результатов